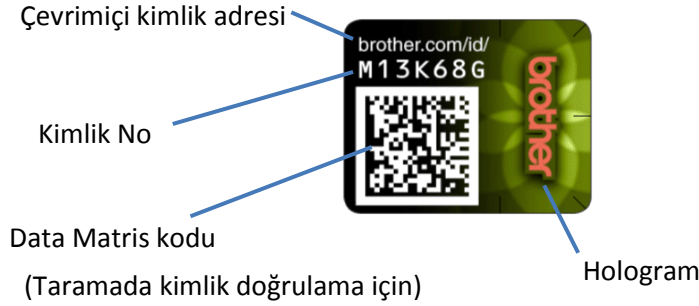


Orijinal Brother Sarf Malzemelerinin Paketleri Üzerindeki Güvenlik Hologram Etiketi

Orijinal Brother sarf malzemelerinin paketleri üzerindeki güvenlik hologram etiketi Nedir?

Aşağıdaki güvenlik hologram etiketi orijinal Brother sarf malzemeleri paketine yapıştırılmıştır. Orijinal bir Brother sarf malzemesi olup olmadığının tespiti için hologramı ve kimlik numarasını kontrol edebilirsiniz.

< Güvenlik Hologram Etiketi >





<Paket üzerindeki etiketin pozisyonu> (Modeline bağlı olarak)



* Doğrulama detayları için lütfen <http://www.brother.com/id> web sitesine bakınız.
(Bu bağlantı çevrimiçi kimlik doğrulama sayfasına gider.)

Sorular ve Cevaplar

	SORU	CEVAP
S1	<p>Sarf malzemeleri paketleri (kartonları) üzerindeki küçük hologram etiketleri ne içindir?</p> 	<p>Bu güvenlik etiketi orijinal Brother sarf malzemeleri paketleri üzerinde bulunmaktadır. Orijinal bir Brother sarf malzemesi olup olmadığının tespiti için hologramı ve kimlik numarasını kontrol edebilirsiniz.</p> <p>Hologram: Bir kontrolün nasıl gerçekleştiğini görmek için lütfen aşağıdaki web sitesine başvurunuz. http://www.brother.com/id (Bu bağlantı çevrimiçi kimlik doğrulama sayfasına gider.)</p> <p>Kimlik doğrulama: Bir Data Matris kodu okuyucu uygulaması ile akıllı telefonunuzla etiket üzerindeki Data Matris kodunu okuyabilir veya kimlik numarasını girerek http://www.brother.com/id web sitesine giriş yapabilirsiniz. (Bu bağlantı çevrimiçi kimlik doğrulama sayfasına gider.)</p>
S2	<p>Kimlik numarası olmayan bir karton buldum./ Bu etiket örnekteki etiket ile aynı görünmüyor.</p>	<p>Yeni hologram etiketi yenilendi ve Eylül 2013 sonrası üretilen orijinal Brother sarf malzemeleri kartonlarının üzerine eklendi. Eski etiket bu tarihten önce üretilmiş sarf malzemeleri kartonlarında yer almaktadır.</p> <p>< Aşağıdaki etiket eski güvenlik etiket tasarımına bir örnektir.</p> 
S3	<p>Hangi sarf malzemeleri paketlerinin üzerinde bu güvenlik etiketi bulunmaktadır?</p>	<p>Japon pazarındaki sarf malzemeleri ile aşağıdaki modellere ait sarf malzemelerinin dışındaki tüm mürekkep, toner ve drum paketleri üzerinde güvenlik etiketi yer almaktadır: HL-2460(N)(ON), HL-2600CN, HL-2700CN, HL-3450CN, HL-4000CN, HL-4200CN, HL-8050CN</p>
S4	<p>Akıllı telefonum etiket üzerindeki Data Matris kodunu okuyamıyor.</p>	<p>Lütfen kod okuyucu uygulamasının Data Matris kodu ile uyumlu olduğundan emin olun. Değilse, lütfen Data Matris kodu ile uyumlu bir uygulama yükleyin veya http://www.brother.com/id web sitesine giriş yapın ve kimlik numarasını doğrulayın.(Bu bağlantı çevrimiçi kimlik doğrulama sayfasına gider.)</p>

	QUESTION	ANSWER
Q5	Akıllı telefonumun Data Matris kodunu okuyabilmesi için belirli bir uygulama yüklemem gerekir mi?	Evet. Eğer akıllı telefonunuzda Data Matris kodu ile uyumlu bir uygulama yoksa yeni bir tane yüklemeniz gerekir ve bunu ücretsiz olarak indirebilirsiniz.
Q6	Kimlik doğrulama sonucu: "Doğru"	Doğruladığınız kimlik numarası geçerlidir. Ayrıca aşağıdakileri kontrol edebilir: 1. Paketin oynanmış/değiştirilmiş olmadığından emin olun. 2. Güvenlik etiketinin hasarlı veya yırtık olmadığından emin olun. 3. Güvenlik etiketinin orijinal olduğunu teyit edin) Daha fazla bilgi için www.brother.com/id ziyaret edin. (Bu çevrimiçi kimlik doğrulama sayfasına gider.)
	Kimlik doğrulama sonucu: "Doğru Değil"	Doğruladığınız kimlik numarası geçerli değil ve Brother orijinal sarf malzemeleri olmayabilir. Doğrulama sayfasından, " Brother'a Rapor Et " bağlantısı üzerine tıklayın ve bize satın almanız hakkında daha fazla bilgi bildirin.
	Kimlik doğrulama sonucu: "Doğrulama Başarısız"	Girilen kimlik numarası doğru değildi. Lütfen doğru kimlik numarasını girdiğinizi çift kontrol edin ve tekrar deneyin. Aşağıdaki örnek kimlik numarasının etiket üzerinde nerede bulunduğu gösterir.
	Kimlik doğrulama sonucu: "Doğrulama sunucusu bakım nedeniyle kullanılamıyor."	Sunucumuz şu anda bakımda. Lütfen bir kaç dakika içinde tekrar deneyin.

