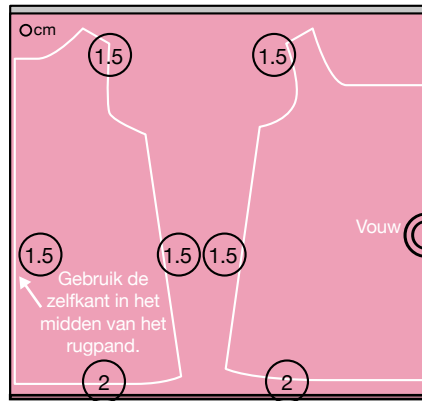


Kinderjurkje

1. Als er geen specifiek steeknummer wordt vermeld, gebruik dan de rechte steek.
2. Gebruik naaivoet "J" (rechte steek/zigzagsteek), afwerksteekvoet "G" en de ritsvoet voor blinde rits F080 (afzonderlijk verkrijgbaar).



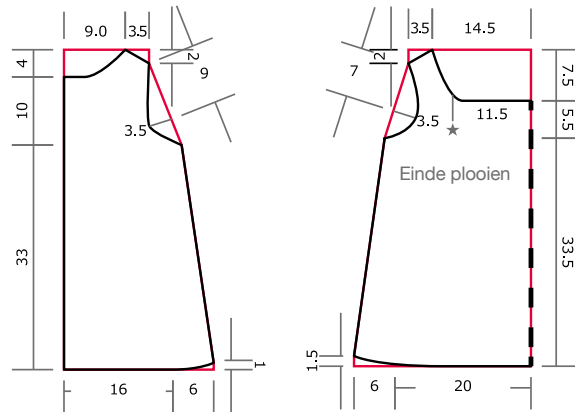
Benodigheden



- Katoen (110 cm breed x 55 cm)
- Biasband (11 mm breed x 130 cm)
- Blinde (onzichtbare) rits (20 cm)

Knip en houd daarbij rekening met de aangegeven naadtoeslagen in O. (De halsopening of armsgaten worden zonder naad geknipt.)
Maat: 90 cm lengte

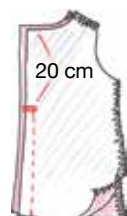
Teken en bereid eerst de patronen voor op papier, zoals hieronder aangegeven.



- 1** Naai afwerksteken langs de schouder- en zijnaden.



- 2** Stik het midden van het rugpand tot aan de ritsopening.



Naai achteruitsteken aan het begin en het einde van het stiksel om het goed vast te zetten.

- 3** Zet de blinde (onzichtbare) rits erin.

Leg de stofranden van de rits gelijk met de middenachter naad (zelfkant)




Rijg de rits met hand vast (aan de binnenkant).

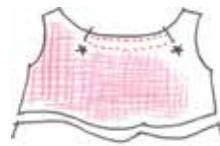
Bevestig de rits binnenstebuiten op de naadtoeslag van de stof.



Naai de randen van de rits vast.



- 4** Maak plooijs aan de voorkant van de halslijn. Gebruik een naaimachine om extra grote, rechte steken te naaien en trek dan aan beide uiteinden van de draad om het gedeelte tussen ★ en ★ tot 10 cm te rimpelen.

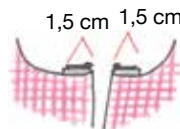


- 5** Leg het voor- en achterpand met de goede kanten op elkaar en naai de schouderaden.



- 6** Werk de halslijn af met biasband.

Leg de rand gelijk met de halsopening.



Open de rits.



Vouw 1 cm terug.



1 cm



Vouw de randen van het midden van het rugpand om, leg het biasband tegen de verkeerde kant en stik dan langs de eerste vouw vanaf de bovenkant.

Vouw het biasband om en vouw het dan aan het uiteinde 1 cm naar binnen.

Vouw het biasband langs de vouwen in vieren en stik dan de rand van het band aan de goede kant.

- 7** Werk op dezelfde manier als beschreven in stap 6 de armsgaten af met biasband.



- 8** Stik de zijnaden.



- 9** Vouw de zoom tweemaal om en stik de zoom vast.



Vouw 1 cm + 1 cm om.