

Краткий справочник приложения Artspira (для раскройных машин серии SDX)

КАК ПОЛЬЗОВАТЬСЯ ЭТИМ СПРАВОЧНИКОМ

Приложение Artspira предоставляет различные данные по вырезанию, и с его помощью можно переносить данные со смарт-устройства на раскройную машину Brother (серии SDX) через сервер.

В этом справочнике описано, как выполнять базовые операции в приложении Artspira и как получать на раскройной машине данные, имеющиеся в приложении. Подробные инструкции по использованию раскройной машины см. в руководстве пользователя, прилагаемом к машине.

МЕРЫ ПРЕДОСТОРОЖНОСТИ

- Чтобы использовать функции приложения, необходимо обновить программное обеспечение раскройной машины до последней версии.
- Период выпуска программного обеспечения, поддерживающего данное приложение, может различаться в зависимости от региона продаж продукта.
- Для обеспечения оптимальной работы приложения рекомендуется использовать его актуальную версию.
- Обратите внимание, что вид экранов и значков, показанных на иллюстрациях, может отличаться от отображаемых в вашей программе.

ТОВАРНЫЕ ЗНАКИ

Google Play является товарным знаком компании Google Inc. Использование этого товарного знака регулируется разрешениями Google.

App Store является знаком обслуживания компании Apple Inc., зарегистрированным в США и других странах.

Наименования компаний и изделий, указанные на изделиях Brother и в связанных документах, являются товарными знаками или зарегистрированными товарными знаками соответствующих компаний.

БАЗОВЫЕ ОПЕРАЦИИ

■ Установка приложения

- 1 Откройте Google Play™ или App Store на вашем смарт-устройстве.



- 2 Установите приложение [Brother Artspira].

■ Подключение

- 1 Подключите раскройную машину к беспроводной сети.


Подробнее о подключении см. в руководстве пользователя раскройной машины.

- 2 Нажмите на значок Artspira на смарт-устройстве, чтобы открыть приложение.
- 3 Выполните вход в приложение Artspira.



Напоминание

- Если у вас есть логин CanvasWorkspace, войдите в систему с этим логином и паролем. CanvasWorkspace и приложение Artspira будут связаны автоматически.

- 4 Нажмите  на главном экране, чтобы зарегистрировать машину.



Напоминание

- Если машина уже зарегистрирована в CanvasWorkspace, регистрировать ее в приложении Artspira не требуется.
- Можно регистрировать до четырех совместимых вышивальных и раскройных машин.

- 5 Нажмите кнопку [Регистрация] для категории машины, которую вы хотите зарегистрировать, и зарегистрируйте раскройную машину в приложении, следуя инструкциям, отображаемым в приложении.
 - ▶ После завершения регистрации можно перенести данные из приложения на машину.

■ Перенос данных из приложения

- 1 Выберите элемент на главном экране или рисунок для переноса в категории избранного. При необходимости отредактируйте его перед переносом. Чтобы создать новые данные вырезания для переноса, нажмите [Создать] на главном экране и выберите одну из функций в меню редактирования данных вырезания.
- 2 После завершения редактирования нажмите [Готово] для переноса данных на сервер.



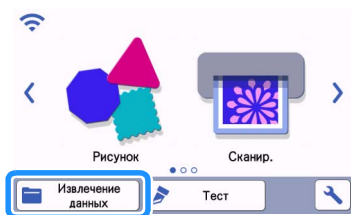
Напоминание


- По истечении определенного времени данные, перенесенные на сервер, будут удалены.
- За один раз можно перенести данные только для одного рисунка. Если такие данные уже были перенесены на сервер, они будут перезаписаны. Если один проект включает данные по вырезанию для нескольких рисунков, сначала на раскройной машине получите ранее перенесенные данные и только после этого переносите следующие.

■ Получение данных на раскройной машине

Получите данные, перенесенные на сервер, на раскройной машине с поддержкой беспроводного подключения, на которой можно использовать это приложение.

- 1 Нажмите [Извлечение данных] на главном экране.



- 2 Нажмите  , чтобы открыть рисунок, перенесенный на сервер.



- Откроется экран компоновки мата.

ПОИСК И УСТРАНЕНИЕ НЕИСПРАВНОСТЕЙ

Если возникнет проблема при открытии данных в приложении Artspira, используйте инструкции по устранению соответствующей проблемы, приведенные ниже. Если этот продукт перестал нормально работать, ознакомьтесь с указанным ниже описанием распространенных проблем и прочитайте ответы на часто задаваемые вопросы на сайте поддержки Brother support (<https://s.brother/csyai/>). Если проблема не устраняется, обратитесь за помощью в авторизованный сервисный центр Brother. Если проблема возникла при вырезании, см. инструкции в руководстве, прилагаемом к машине.

Признак	Возможная причина (или результат)	Способ устранения
 не отображается.	Регистрация машины в приложении Artspira не завершена.	Нажмите  в приложении и зарегистрируйте машину, которая будет использоваться.
Рисунок, перенесенный из приложения Artspira, не отображается на экране машины.	При переносе данных из приложения Artspira была выбрана не та машина, которая используется.	Выберите в приложении Artspira правильную машину и еще раз перенесите данные.
	Истек срок хранения на сервере.	Данные удаляются с сервера через определенное время после их переноса на сервер. Получайте данные на машине как можно скорее после их переноса на сервер.
	Программное обеспечение машины не обновлено до последней версии, поэтому рисунок нельзя получить.	Обновите программное обеспечение машины до последней версии. Подробнее об обновлении программного обеспечения машины см. в руководстве пользователя, прилагаемом к машине.
Данные не удается сохранить в памяти машины.	В памяти машины недостаточно свободного места.	Удалите ненужные данные и попробуйте выполнить сохранение еще раз.
	Некоторые рисунки нельзя сохранить в памяти машины.	Сохраните данные в папку [Мои работы] в приложении Artspira.
Данные не удается сохранить на флэш-накопитель USB.	Данные из приложения Artspira нельзя сохранить на внешний носитель.	Сохраните данные в памяти машины или в папке [Мои работы] в приложении Artspira.
Логин, отображаемый на экране настроек машины, не соответствует логину CanvasWorkspace.	Поскольку для входа в приложение Artspira использовался логин, отличный от CanvasWorkspace, вместо него отображается логин для приложения Artspira.	Если включен параметр привязки CanvasWorkspace на экране настроек приложения Artspira, можно получать данные из любого приложения, даже если на машине отображается другой логин.